



ANNUARIUM STATISTICUM ECCLESIAE IN POLONIA

Dane za rok 2021

Warszawa 2022

Opracowanie zawiera wyniki badań statystycznych prowadzonych przez Instytut Statystyki Kościoła Katolickiego SAC im. Witolda Zdaniewicza w roku 2021

Opracowanie: ks. dr Wojciech Sadłoń SAC, mgr Luiza Organek, dr Karol Kamiński

Realizacja badań: mgr Robert Stępisiewicz, Mirosława Osytek

Opracowanie map: GIS-Expert, Lublin

Instytut Statystyki Kościoła Katolickiego SAC im. ks. Witolda Zdaniewicza (Institute for Catholic Church Statistics) jest najstarszym w Polsce, samofinansującym ośrodkiem naukowym prowadzącym badania w zakresie religijności, katolicyzmu i jego społecznych kontekstów.



© Copyright by Instytut Statystyki Kościoła Katolickiego SAC im. Witolda Zdaniewicza
ISBN: 978-83-85945-42-0

SPIS TREŚCI

PODSUMOWANIE	4
STRUKTURY PARAFIALNE	6
SIŁY APOSTOLSKIE.....	8
ŻYCIE SAKRAMENTALNE	17
DUSZPASTERSTWO RODZIN	26
EDUKACJA RELIGIJNA	30
NOTA METODOLOGICZNA	34
SŁOWNIK.....	35
SPIS TABEL.....	38
SPIS MAP	38

PODSUMOWANIE

W 2021 roku, w Polsce działalność duszpasterską prowadziło 10 352 parafii katolickich, z czego 672 stanowiły parafie zakonne. Największa liczba parafii znajdowała się na terenie diecezji tarnowskiej (453, w tym 17 parafii zakonnych), krakowskiej (448, w tym 56 parafii zakonnych) i poznańskiej (415, w tym 21 parafii zakonnych). Najwięcej parafii zakonnych znajduje się na terenie diecezji krakowskiej, szczecińsko-kamieńskiej i wrocławskiej. Najmniejszymi, pod względem liczby parafii, diecezjami łacińskimi są: Ordynariat Polowy WP, diecezja drohiczyńska, białostocka, bydgoska i ełcka.

Do diecezji inkardynowanych było 23 984 księży w 2021 roku, czyli o ponad 200 księży mniej niż w roku poprzednim. Najwięcej księży było w diecezji tarnowskiej (1 512), krakowskiej (1 145) oraz katowickiej (1 007). Najmniejszymi diecezjami pod względem liczby księży (nie wliczając Ordynariatu Polowego WP) były: drohiczyńska (253), elbląska (262) i ełcka (302). Liczba alumnów diecezjalnych w 2021 roku wynosiła 1,3 tys. i jest to znaczący spadek w porównaniu do roku poprzedniego (z wartości 1,6 tys.). Najwięcej alumnów diecezjalnych przygotowuje się do święceń kapłańskich w diecezjach warszawskiej (100), tarnowskiej (98) oraz poznańskiej (51). W przeliczeniu na 100 księży inkardynowanych, najwięcej alumnów diecezjalnych studiuje w diecezji warszawskiej (11/100), elbląskiej (9/100) oraz warszawsko-praskiej (9/100), najmniej zaś w diecezjach bydgoskiej (2/100) oraz zielogórsko-gorzowskiej (3/100).

Według danych Konsulty Wyższych Przełożonych Zakonów Żeńskich, w 2021 roku działały 2 032 domy zgromadzeń czynnych, które gromadziły ogółem 16,3 tys. sióstr zakonnych. W roku 2020 zakony żeńskie skupiały blisko 16,8 tys. sióstr, co potwierdza postępujący spadek liczby sióstr zakonnych rok do roku. Suma czynnych zgromadzeń żeńskich wynosiła 105. Najliczniejszymi zakonami żeńskimi w Polsce są: słuźebniczki NMP starowiejskie, elżbietanki oraz szarytki. Blisko 1,9 tys. sióstr w 2021 roku pracowało poza granicami kraju.

Z danych dotyczących zgromadzeń męskich wynika, że w 2021 roku liczba zakonników oraz członków stowarzyszeń życia apostołskiego wynosiła łącznie 10703. Za granicą przebywało 26% zakonników z polskich prowincji. Najliczniejszymi męskimi zgromadzeniami w 2021 roku byli franciszkanie, salezjanie oraz pallotyni.

Pandemia COVID-19 znacząco wpłynęła na skalę uczestnictwa w niedzielnej Mszy św. oraz życie sakramentalne polskich katolików. W 2021 roku sakrament chrztu został udzielony 315 tys. osobom, co stanowi wzrost o ponad 1% w porównaniu z rokiem 2020. Względem poprzedniego roku, w 2021 roku wzrosła również liczba osób przystępujących do pierwszej Komunii Świętej

i wyniosła 331,7 tys. osób, czyli o 11,3% więcej niż w roku poprzednim. Do bierzmowania przystąpiło 265,7 tys. osób, co również oznacza wzrost w porównaniu z rokiem poprzednim. Wzrost zaobserwowano również w przypadku liczby udzielonych sakramentów małżeństwa w 2021 roku, która wynosiła 103,9 tys.

Wskaźnik dominantes w 2021 r. wyniósł 28,3%, zaś communicantes 12,9%¹. Najwyższy poziom wskaźnika dominantes odnotowano tradycyjnie w diecezji tarnowskiej (59,1%), rzeszowskiej (49,7%) oraz przemyskiej (46,9%). Najwyższy wskaźnik communicantes odnotowano również w diecezji tarnowskiej (21,9%), kolejno w białostockiej (19,2%) oraz drohiczyńskiej (18,4%).

W roku szkolnym 2021/22 na lekcje religii we wszystkich typach placówek edukacyjnych uczęszczało 82,% uczniów, co stanowi spadek o 3,3 punktu procentowego w porównaniu z rokiem poprzednim. Najwyższy odsetek uczniów uczęszczających na lekcje religii w szkole odnotowano w diecezjach: tarnowskiej (97%), przemyskiej (97%) i rzeszowskiej (96%), zaś najniższy w diecezji wrocławskiej (63%) i warszawskiej (66%).

W 2021 roku działało 2 360 poradni życia rodzinnego, które współpracowały z blisko 4 tys. doradcami. Na terenie polskich diecezji działało również 121 katolickich specjalistycznych poradni rodzinnych, które łącznie udzieliły wsparcia ponad 34 tys. osób.

¹ W 2021 r. odbyło się badanie praktyk niedzielnych w dniu 26.09.2021 r. W dniu badania obowiązywały dyrektywy i obostrzenia rządowe związane z pandemią COVID-19: wierni mogli zajmować połowę wszystkich miejsc w świątyniach (limit nie dotyczył osób w pełni zaszczepionych) oraz funkcjonował obowiązek zakrywania ust i nosa.

STRUKTURY PARAFIALNE

Tab. 1. Liczba parafii w 2021 r. według diecezji

Diecezja	Parafie ogółem	Parafie diecezjalne	Parafie zakonne
Ogółem	10 352	9 680	672
białostocka	115	112	3
bielsko - żywiecka	210	193	17
bydgoska	151	143	8
częstochowska	312	298	14
drohiczynska	98	95	3
elbląska	158	139	19
etcka	152	142	10
gdańska	201	182	19
gliwicka	156	138	18
gnieźnińska	268	257	11
kaliska	283	268	15
katowicka	322	309	13
kielecka	304	293	11
koszalińsko - kołobrzesa	221	202	19
krakowska	448	392	56
legnicka	236	215	21
lubelska	271	264	7
łomżyńska	175	171	4
łowicka	167	157	10
łódzka	219	200	19
opolska	380	360	20
Ordynariat Polowy WP	62	59	3
pelplińska	290	276	14
płocka	249	242	7
poznańska	415	394	21
przemyska	391	365	26
radomska	301	290	11
rzeszowska	245	235	10
sandomierska	242	233	9
siedlecka	249	238	11
sosnowiecka	162	153	9
szczecińsko - kamieńska	274	235	39
świdnicka	189	172	17
tarnowska	453	436	17
toruńska	196	186	10
warmińska	262	236	26
warszawska	214	188	26
warszawsko - praska	186	170	16
włocławska	228	216	12
wrocławska	296	261	35
zamojsko - lubaczowska	187	183	4
zielonogórsko - gorzowska	270	248	22
Eparchie			
ormiańska	3	3	0
olsztyńsko-gdańska	43	34	9
przemysko-warszawska	44	43	1
wrocławsko-koszalińska	54	54	0

SIŁY APOSTOLSKIE

Tab. 2. Liczba księży inkardynowanych według diecezji w 2021 r.

Diecezja	Liczba księży inkardynowanych
Ogółem	23 984
Obrządki łacińskie	
białostocka	402
bielsko - żywiecka	551
bydgoska	317
częstochowska	661
drohiczyńska	253
elbląska	262
ełcka	302
gdańska	563
gliwicka	369
gnieźnieńska	468
kaliska	489
katowicka	1007
kielecka	687
koszalińsko - kołobrzeska	439
krakowska	1145
legnicka	394
lubelska	875
łomżyńska	526
łowicka	329
łódzka	567
opolska	688
Ordynariat Polowy WP	52
pelplińska	578
płocka	573
poznańska	725
przemyska	957
radomska	707
rzeszowska	698
sandomierska	606
siedlecka	662
sosnowiecka	382
szczecińsko - kamieńska	491
świdnicka	373
tarnowska	1512
toruńska	380
warmińska	447
warszawska	901
warszawsko - praska	483
wrocławska	488
wrocławska	638
zamojsko - lubaczowska	442
zielonogórsko - gorzowska	521
Obrządki wschodnie	
olsztyńsko-gdańska	25
ormiańska	bd
przemysko-warszawska	24
wrocławsko-koszalińska	25

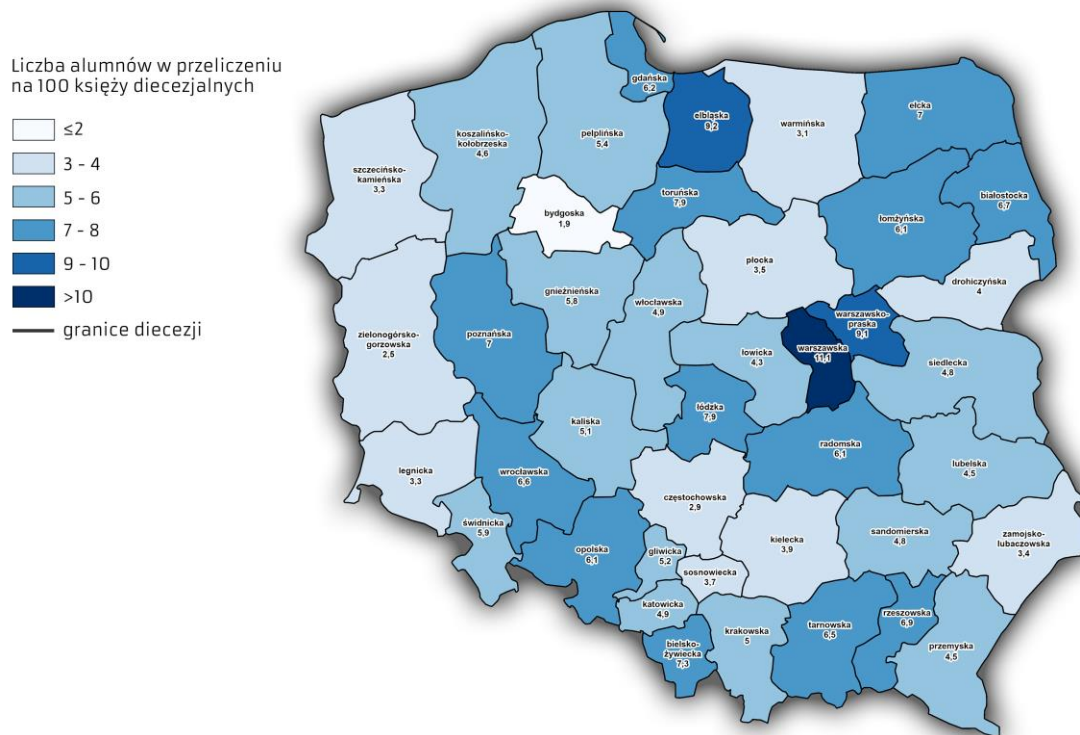
Tab. 3. Liczba księży posługujących w parafiach według diecezji w 2021 r.

Diecezja	Liczba księży posługujących w parafiach
Ogółem	20 135
białostocka	281
bielsko - żywiecka	497
bydgoska	279
częstochowska	492
drohiczynska	182
elbląska	264
ełcka	279
gdańska	558
gliwicka	335
gnieźnieńska	406
kaliska	429
katowicka	704
kielecka	551
koszalińsko - kołobrzeska	423
krakowska	1056
legnicka	389
lubelska	597
łomżyńska	371
łowicka	289
łódzka	497
opolska	545
Ordynariat Polowy WP	139
pelplińska	483
płocka	410
poznańska	679
przemyska	797
radomska	586
rzeszowska	568
sandomierska	448
siedlecka	455
sosnowiecka	327
szczecińsko - kamieńska	535
świdnicka	308
tarnowska	1070
toruńska	356
warmińska	378
warszawska	773
warszawsko - praska	445
włocławska	394
wrocławska	592
zamojsko - lubaczowska	353
zielonogórsko - gorzowska	470
Obrządkie wschodnie	
ormiańska	bd
olsztyńsko-gdańska	40
przemysko-warszawska	58
wrocławsko-koszalińska	47

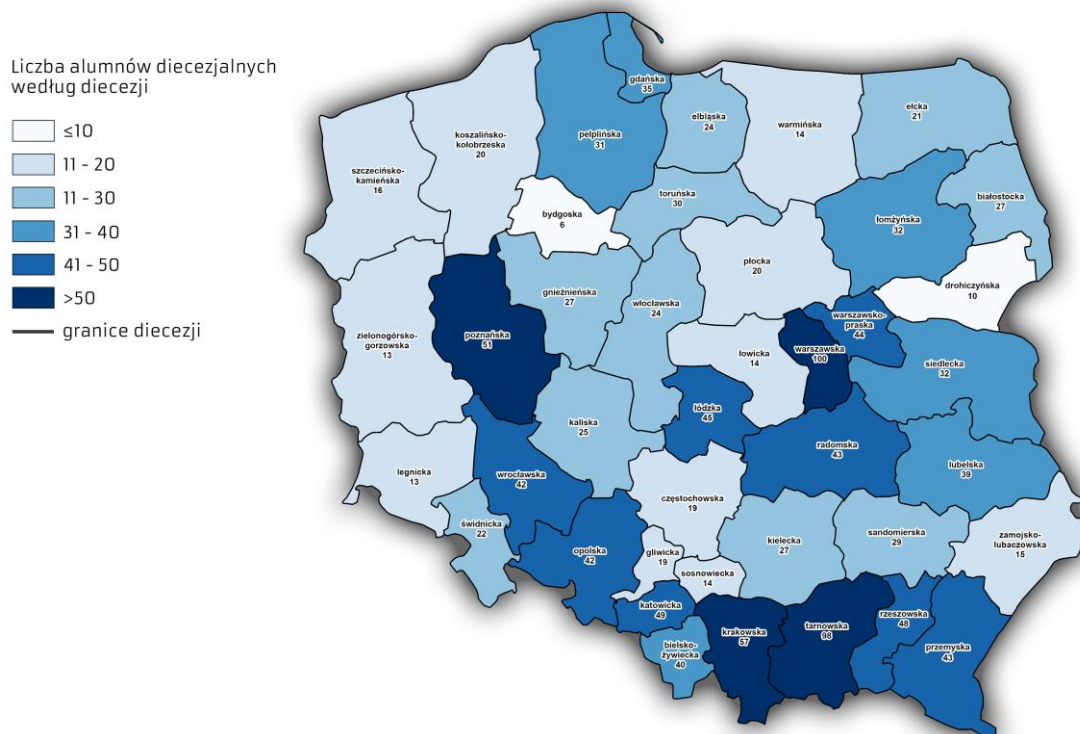
Tab. 4. Liczba alumnów diecezjalnych według diecezji w 2021 r.

Diecezja	Liczba alumnów diecezjalnych 2021
Ogółem	1 341
białostocka	27
bielsko-żywiecka	40
bydgoska	6
częstochowska	19
drohiczyńska	10
elbląska	24
ełcka	21
gdańska	35
gliwicka	19
gnieźnieńska	27
kaliska	25
katowicka	49
kielecka	27
koszalińsko-kołobrzeska	20
krakowska	57
legnicka	13
lubelska	39
łomżyńska	32
łowicka	14
łódzka	45
opolska	42
Ordynariat Polowy WP	5
pelplińska	31
płocka	20
poznańska	51
przemyska	43
radomska	43
rzeszowska	48
sandomierska	29
siedlecka	32
sosnowiecka	14
szczecińsko-kamieńska	16
świdnicka	22
tarnowska	98
toruńska	30
warmińska	14
warszawska	100
warszawsko-praska	44
włocławska	24
wrocławska	42
zamojsko-lubaczowska	15
zielonogórsko-gorzowska	13
Eparchie	
ormiańska	-
olsztyńsko-gdańska	2
przemysko-warszawska	10
wrocławsko-koszalińska	4

Mapa 1. Liczba alumnów diecezjalnych w przeliczeniu na 100 księży diecezjalnych w 2021 r.



Mapa 2. Liczba alumnów diecezjalnych wg diecezji w 2021 r.



Tab. 5. Liczba sióstr i domów zgromadzeń zakonnych w 2021 r.*

	Nazwa Zgromadzenia	Liczba sióstr	Liczba domów Zgromadzenia
	Ogółem	16 307	2 032
1	Służebniczki NMP Starowiejskie	815	152
2	Elżbietanki	679	99
3	Miłosierdzia	666	70
4	Nazaretanki	665	61
5	Felicjanki	589	72
6	Rodziny Maryi	561	70
7	Służebniczki NMP Śląskie	517	70
8	Służki NMP	488	68
9	Serafitki	446	45
10	Albertynki	439	48
11	Służebniczki BDNP Dębickie	433	61
12	Urszulanki SJK	420	38
13	Salezjanki	353	40
14	Sercanki	320	40
15	Karmelitanki Dz.J.	318	30
16	Matki Bożej Miłosierdzia	314	22
17	Józefitki	309	32
18	Dominikanki	284	31
19	Urszulanki UR	249	15
20	Opatrzności Bożej	234	27
21	Zmartwychwstanki	213	23
22	Pallotyńki	205	22
23	Sługi Jezusa	203	21
24	Michalitki	202	25
25	Służebniczki NPM Wlkp.	200	29
26	Franciszkanki Misjonarki Maryi FMM	184	16
27	Misjonarki Św. Rodziny	184	21
28	Maryi Niepokalanej	181	23
29	Boromeuski - Mikołów	176	27
30	Kanoniczki Ducha Świętego	170	17
31	Benedyktynki Misjonarki	167	20
32	Córki Bożej Miłości CBM	166	14
33	Pasterki	163	20
34	Niepokalanki	160	10
35	Córki Najczystszego Serca Maryi	157	22
36	De Notre Dame	154	16
37	Wspólnej Pracy	147	19
38	Jadwiżanki	144	24
39	Loretanki	144	14
40	Honoratki	131	17
41	Imienia Jezus	131	17
42	Franciszkanki od Pokuty i Mił. Chrześc.	130	16
43	Pasjonistki	129	19
44	Wspólnota Niep. Matki Wielk. Zawierzenia	127	4
45	Służebnice Ducha Świętego	125	11
46	Franciszkanki od Cierpiących	122	14
47	Franciszkanki Służebnice Krzyża	121	9
48	Katarzynki	111	22
49	Misjonarki Chrystusa Króla	111	14
50	Szensztackie	111	10
51	Boromeuski - Trzebnica	108	14
52	Jezusa Miłosiernego	101	22
53	Prezentki	100	15
54	Służebn. Matki Dobr. Pasterza (Pasterzanki)	99	15

	Nazwa Zgromadzenia	Liczba sióstr	Liczba domów Zgromadzenia
55	Obliczanki	97	14
56	Córki Maryi Niepokalanej	96	16
57	Samarytanki	95	11
58	Franciszkanki Szpitalne	92	10
59	Betanki	82	14
60	Orionistki	82	14
61	Od Aniołów	81	16
62	Sacre Coeur	78	11
63	Uczennice Boskiego Mistrza	77	6
64	Najśw. Duszy Chrystusa	71	10
65	Św. Teresy od Dz. Jezus	67	9
66	Córki św. Franciszka	65	12
67	Eucharystki	65	7
68	Wspólnota Sióstr Uczennic Krzyża	65	12
69	Westiarki Jezusa	64	10
70	Adoratorki	60	8
71	Wspomożycielki Dusz Czyścicowych	56	9
72	Salwatorianki	55	13
73	Augustianki OSA	53	6
74	Jadwiżanki - Wawelskie	50	7
75	Antoninki SOS	49	6
76	Elżbietanki -III Zakonu św. Franciszka	49	6
77	Kapucynki Najśw. Serca Jezusa	45	5
78	Służebnice Najśw. Panny Maryi	45	9
79	Franciszkanki M.B. Nieust. Pomocy	40	6
80	Franciszkanki Rycerstwa Niepok.	38	5
81	Dominikanki Misjonarki	35	3
82	Magdalenki	35	8
83	Św. Rodziny z Bordeaux	33	6
84	Zgromadzenie "Jedność"	33	5
85	Małe Siostry Jezusa	27	6
86	Antonianki Chrystusa Króla	25	3
87	Klawerianki	25	5
88	Bożego Serca Jezusa	24	4
89	Pasjonistki św. Pawła od Krzyża	22	5
90	Niepokalanego Serca Maryi	17	5
91	Matki Bożej z Karmelu	16	4
92	Pijarki	16	4
93	Dominikanki MB Różańcowej	13	5
94	Pocieszycielki Naśw. Serca Jezusa	13	4
95	Karmelitanki Misjonarki	12	3
96	Oblatki Serca Jezusa	11	2
97	Bazylianki	10	3
98	Narodzenia Najśw. Maryi Panny	8	2
99	Służebnice Najśw. Serca Jezusa	8	3
100	Karmelitanki Misjonarki Terezjanki	6	1
101	Misjonarki Klaretynki Maryi Niep.	6	1
102	Saletynki	6	2
103	Apostolinki	5	1
104	Misjonarki NMP Królowej Afryki	4	1
105	Św. Pawła	4	1

* - dane Konferencji Wyższych Przełożonych Zakonów Żeńskich

Tab. 6. Męskie zgromadzenia zakonne w Polsce w 2021 r.*

	Nazwa zgromadzenia	Ogółem	Kapłani	Bracia	Klerycy	Nowicjusze	Postulanci	W kraju	Za granicą
	Ogółem	10 703	8 697	1 163	631	119	92	7 915	2 788
1	Franciszkanie OFM	1171	910	170	68	8	15	937	234
2	Salezjanie	1016	910	27	69	5	5	858	158
3	Franciszkanie OFMConv	881	641	162	52	14	12	620	261
4	Pallotyni	568	487	47	22	12	-	417	151
5	Jezuici	536	442	37	46	11	-	417	119
6	Kapucyni	527	389	95	28	6	9	406	121
7	Dominikanie	445	355	22	42	13	13	388	57
8	Werbiści	438	396	41	1	-	-	192	246
9	Oblaci	433	363	37	28	4	1	255	178
10	Paulini	418	311	60	41	6	-	307	111
11	Chrystusowcy	392	352	21	18	1	-	190	202
12	Redemptoryści	390	345	14	25	5	1	277	113
13	Misjonarze Cm	293	264	2	25	2	-	222	71
14	Salwatorianie	272	231	18	17	-	6	236	36
15	Karmelici Bosi	263	201	30	22	6	4	205	58
16	Michalici	262	242	12	8	-	-	174	88
17	Sercanie	249	230	6	12	-	1	180	69
18	Marianie	218	182	25	9	-	2	159	59
19	Saletyni	211	190	10	9	-	2	145	66
20	Misjonarze Św. Rodziny	197	169	9	16	3	-	132	65
21	Zmartwychwstańcy	181	166	8	7	-	-	93	88
22	Cystersi	116	84	25	5	1	1	113	3
23	Pijarzy	105	90	3	9	-	3	91	14
24	Filipini	97	85	3	7	2	-	80	17
25	Orioniści	84	71	4	3	2	4	80	4
26	Klaretyni	79	60	9	10	-	-	52	27
27	Bonifratrzy	72	12	58	1	1	-	58	14
28	Benedyktyni	62	33	21	3	2	3	55	7
29	Kamilianie	61	56	1	4	-	-	51	10
30	Karmelici	60	39	16	1	3	1	51	9
31	Kanonicy Regularni Lat.	52	46	3	2	1	-	50	2
32	Pasjoniści	52	43	1	2	2	4	50	2
33	Zgromadzenie Ducha Św.	49	43	5	1	-	-	32	17
34	Bracia Szkolni	45	-	45	-	-	-	45	0
35	Sercanie Biali	41	35	3	-	1	1	28	13
36	Bracia Serca Jezusowego	36	-	36	-	-	-	27	9
37	Albertyni	33	1	31	-	1	-	28	5
38	Pauliści	29	20	7	2	-	-	24	5
39	Stow. Misji Afrykańskich	29	29	-	-	-	-	13	16
40	Misjonarze Krwi Chrystusa	24	19	4	1	-	-	22	2
41	Kameduli	21	8	10	-	3	-	20	1
42	Pocieszyciele	19	9	10	-	-	-	14	5
43	Józefici	18	16	1	1	-	-	12	6
44	Ojcowie Biali Misjonarze Afryki	18	17	-	1	-	-	7	11
45	Bazylianie	17	13	3	1	-	-	16	1
46	Towarzystwo Ducha Św.	16	8	-	5	1	2	16	-
47	Kombonianie	15	13	2	-	-	-	7	8
48	Augustianie	13	11	2	-	-	-	10	3

	Nazwa Zgromadzenia	Ogółem	Kapłani	Bracia	Klerycy	Nowicjusze	Postulanci	W kraju	Za granicą
49	Szensztacy Ojcowie	12	12	-	-	-	-	11	1
50	Trynitarze	11	11	-	-	-	-	6	5
51	Chemin Neuf	9	7	-	1	1	-	4	5
52	Monfortianie	8	2	-	2	2	2	2	6
53	Rogacjoniści	8	7	-	1	-	-	6	2
54	Barnabici	6	6	-	-	-	-	5	1
55	Guanellianie	6	3	2	1	-	-	5	1
56	Misjonarze M.B. Pocieszenia	6	4	-	2	-	-	6	-
57	Marianiści	5	1	4	-	-	-	2	3
58	Somascy Ojcowie	4	4	-	-	-	-	2	2
59	Synowie Najśw. Maryi Niep.	4	3	1	-	-	-	4	-

* - dane Konferencji Wyższych Przełożonych Zakonów Męskich

ŻYCIE SAKRAMENTALNE

Tab. 7. Liczba udzielonych sakramentów chrztu według diecezji w 2020 i 2021 r.

Diecezja	2020	2021
Ogółem	312 082	315 357
białostocka	4 230	4265
bielsko-żywiecka	6 398	6844
bydgoska	5 288	2795
częstochowska	7 297	6191
drohiczyńska	1 817	1915
elbląska	3 833	4010
ełcka	4 046	4064
gdańska	8 762	9480
gliwicka	5 121	5091
gnieźnieńska	6 694	6781
kaliska	7 088	7607
katowicka	17 980	17470
kielecka	6 635	7480
koszalińsko-kołobrzewska	5 533	5921
krakowska	16 094	17826
legnicka	5 540	4397
lubelska	8 727	9676
łódzka	6 251	6244
łomżyńska	4 835	5262
łowicka	11 607	8137
opolska	6 787	7314
Ordynariat Polowy WP	1 903	2105
pelplińska	9 629	8802
płocka	7 534	7838
poznańska	17 216	17240
przemyska	7 836	7841
radomska	7 995	8511
rzeszowska	6 949	5733
sandomierska	5 157	5606
siedlecka	7 528	7409
sosnowiecka	4 233	4607
szczecińsko-kamieńska	6 544	7162
świdnicka	3 296	3923
tarnowska	14 439	13935
toruńska	7 846	7014
warmińska	5 444	5472
warszawska	10 573	12349
warszawsko-praska	9 402	10425
włocławska	7 113	7543
wrocławska	9 375	10451
zamojsko-lubaczowska	3 764	4090
zielonogórsko-gorzowska	7 319	7831
Eparchie		
przemysko-warszawska (stare granice)	180	nd
wrocławsko-gdańska	240	nd
ormiańska	4	bd
olsztyńsko-gdańska	nd	144
przemysko-warszawska (nowe granice)	nd	271
wrocławsko-koszalińska	nd	285

Tab. 8. Liczba udzielonych sakramentów I Komunii św. według diecezji w 2020 r. i 2021 r.

Diecezja	2020	2021
Ogółem	297 951	331 744
białostocka	3 882	4157
bielsko-żywiecka	7 490	7885
bydgoska	5 300	5 300*
częstochowska	4 479	6671
drohiczyńska	1 677	1769
elbląska	3 434	4650
ełcka	3 752	4006
gdańska	8 316	10939
gliwicka	5 509	6030
gnieźnieńska	6 776	7883
kaliska	7 723	7933
katowicka	10 000	9000
kielecka	7 328	7885
koszalińsko-kołobrzeska	6 594	7340
krakowska	16 323	18128
legnicka	6 000	6390
lubelska	9 288	10337
łódzka	5 732	6050
łomżyńska	5 224	5502
łowicka	9 788	11904
opolska	6 583	7459
Ordynariat Polowy WP	1 575	1778
pelplińska	8 891	9679
płocka	7 887	8460
poznańska	15 000	15000
przemyska	7 574	8016
radomska	8 373	9016
rzeszowska	4 401	5812
sandomierska	5 562	5774
siedlecka	7 782	7887
sosnowiecka	5 002	5755
szczecińsko-kamieńska	6 956	8108
świdnicka	3 700	4631
tarnowska	12 259	13697
toruńska	2 895	2240
warmińska	5 008	6183
warszawska	13 610	15979
warszawsko-praska	11 347	12970
włocławska	6 567	7423
wrocławska	9 500	11361
zamojsko-lubaczowska	3 965	4206
zielonogórsko-gorzowska	8 811	10286
	Eparchie	
przemysko-warszawska (stare granice)	186	nd
wrocławsko-gdańska	3	nd
ormiańska	bd	bd
olsztyńsko-gdańska	nd	92
przemysko-warszawska (nowe granice)	nd	70
wrocławsko-koszalińska	nd	115

*Dane za rok 2020.

Tab. 9. Liczba udzielonych sakramentów bierzmowania według diecezji w 2020 r. i 2021 r.

Diecezja	2020	2021
Ogółem	252 253	265 681
białostocka	5 320	1607
bielsko-żywiecka	2 909	7815
bydgoska	4 500	4 500*
częstochowska	6 749	5882
drohiczyńska	1 702	1480
elbląska	3 833	3224
ełcka	3 870	3531
gdańska	7 256	7 068
gliwicka	3 831	4250
gnieźnieńska	5 704	1176
kaliska	5 059	8771
katowicka	8 000	6000
kielecka	6 282	8166
koszalińsko-kotobrzeska	7 080	3686
krakowska	11 430	17720
legnicka	4 500	3813
lubelska	8 214	10411
łomżyńska	6 351	6738
łowicka	3 980	5492
łódzka	6 191	6402
opolska	7 267	3283
Ordynariat Polowy WP	1 096	1159
pelplińska	8 342	4815
płocka	4 095	7121
poznańska	12 000	12000
przemyska	5 924	9418
radomska	7 861	9344
rzeszowska	9 215	5745
sandomierska	4 640	6521
siedlecka	6 130	7768
sosnowiecka	3 539	4367
szczecińsko-kamieńska	6 035	5624
świdnicka	2 885	3316
tarnowska	16 755	13330
toruńska	4 225	3410
warmińska	5 067	5143
warszawska	9 447	7760
warszawsko-praska	8 344	6579
włocławska	5 260	7051
wrocławska	3 790	11395
zamojsko-lubaczowska	3 084	4395
zielonogórsko-gorzowska	4 064	7833
Eparchie		
przemysko-warszawska (stare granice)	180	nd
wrocławsko-gdańska	243	nd
ormiańska	4	bd
olsztyńsko-gdańska	nd	3
przemysko-warszawska (nowe granice)	nd	279
wrocławsko-koszalińska	nd	290

Tab. 10. Liczba udzielonych sakramentów małżeństwa według diecezji w 2020 i 2021 r.

Diecezja	2020	2021
Ogółem	91 468	103 807
białostocka	1 253	1399
bielsko-żywiecka	2 156	2675
bydgoska	1 204	2505
częstochowska	2 977	2165
drohiczyńska	1 408	968
elbląska	923	1075
ełcka	1 106	1254
gdańska	2 038	2392
gliwicka	1 213	1441
gnieźnieńska	1 989	2130
kaliska	2 330	2666
katowicka	6 035	5040
kielecka	2 339	2970
koszalińsko-kołobrzewska	1 402	1593
krakowska	5 148	6116
legnicka	970	1588
lubelska	2 794	3466
łódzka	3 563	2536
łomżyńska	2 365	1931
łowicka	1 621	2830
opolska	1 852	2361
Ordynariat Polowy WP	456	495
pelplińska	2 672	3036
płocka	2 533	3029
poznańska	2 062	1905
przemyska	2 806	3503
radomska	2 678	3438
rzeszowska	2 538	5048
sandomierska	1 861	2306
siedlecka	2 633	3143
sosnowiecka	1 168	1265
szczecińsko-kamieńska	1 624	1735
świdnicka	782	1007
tarnowska	5 308	5453
toruńska	1 818	1100
warmińska	1 297	1412
warszawska	2 591	3099
warszawsko-praska	2 278	2746
włocławska	2 356	2658
wrocławska	1 985	2410
zamojsko-lubaczowska	1 423	1804
zielonogórsko-gorzowska	1 842	1988
Eparchie		
przemysko-warszawska (stare granice)	44	nd
wrocławsko-gdańska	25	nd
ormiańska	2	3
olsztyńsko-gdańska	nd	-
przemysko-warszawska (nowe granice)	nd	54
wrocławsko-koszalińska	nd	69

Tab. 11. Wskaźniki *dominantes* i *communicantes* w 2021 r. według diecezji w %

Diecezja	<i>Dominantes</i>	<i>Communicantes</i>
Ogółem	28,3	12,9
białostocka	37,6	19,2
bielsko-żywiecka	36,0	15,8
bydgoska	23,6	11,4
częstochowska	24,7	10,6
drohiczyńska	41,0	18,4
elbląska	19,2	9,2
ełcka	23,7	12,9
gdańska	26,1	13,3
gliwicka	26,7	13,4
gnieźnieńska	26,3	11,9
kaliska	31,9	14,7
katowicka	24,4	13,4
kielecka	32,1	15,1
koszalińsko-kołobrzeska	17,5	8,2
krakowska	38,5	15,3
legnicka	20,9	10,1
lubelska	28,0	14,9
łomżyńska	34,9	16,3
łowicka	22,2	11,1
łódzka	17,2	8,8
opolska	33,4	16,7
Ordynariat Polowy WP	23,4	11,0
pelplińska	36,1	16,8
płocka	24,0	10,1
poznańska	26,2	13,2
przemyska	46,9	14,5
radomska	31,7	14,2
rzeszowska	49,7	15,1
sandomierska	32,0	13,1
siedlecka	37,9	17,3
sosnowiecka	18,0	7,7
szczecińsko-kamieńska	16,9	8,1
świdnicka	20,6	9,8
tarnowska	59,1	21,9
toruńska	24,6	12,0
warmińska	20,3	9,9
warszawska	19,3	10,3
warszawsko-praska	22,2	11,2
włocławska	24,6	10,7
wrocławska	22,5	11,0
zamojsko-lubaczowska	35,4	17,9
zielonogórsko-gorzowska	18,2	8,6
Obrządku wschodnie		
ormiańska	bd	bd
olsztyńsko-gdańska	33,9	15,7
przemysko-warszawska (nowe granice)	91,3	36,5
wrocławsko-koszalińska	54,9	20,5

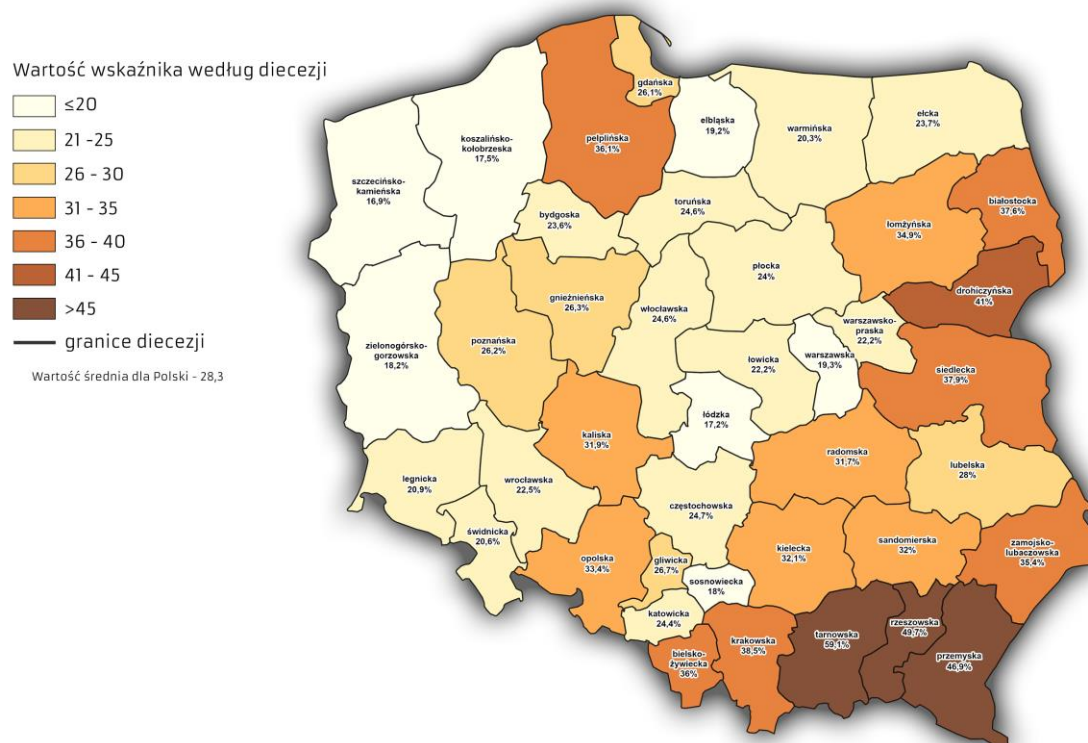
Tab. 12. Wskaźniki *dominantes* i *communicantes* w latach 1980-2020 dla wszystkich diecezji w %

Rok	<i>Dominantes</i>	<i>Communicantes</i>
2021	28,3¹	12,9
2020	<i>bd</i> ²	<i>bd</i> *
2019	36,9	16,7
2018	38,2	17,3
2017	38,3	17,0
2016	36,7	16,0
2015	39,8	17,0
2014	39,1	16,3
2013	39,1	16,3
2012	40,0	16,2
2011	40,0	16,1
2010	41,0	16,4
2009	41,5	16,7
2008	40,4	15,3
2007	44,2	17,6
2006	45,8	16,3
2005	45,0	16,5
2004	43,2	15,6
2003	46,0	16,9
2002	45,2	17,3
2001	46,8	16,5
2000	47,5	19,4
1999	46,9	16,3
1998	47,5	17,6
1997	46,6	15,2
1996	46,6	14,5
1995	46,8	15,4
1994	45,6	13,1
1993	43,1	13,0
1992	47,0	14,0
1991	47,6	10,8
1990	50,3	10,7
1989	46,7	9,9
1988	48,7	10,7
1987	53,3	11,1
1986	52,9	10,4
1985	49,9	9,1
1984	52,2	8,9
1983	51,2	8,6
1982	57,0	9,6
1981	52,7	8,1
1980	51,0	7,8

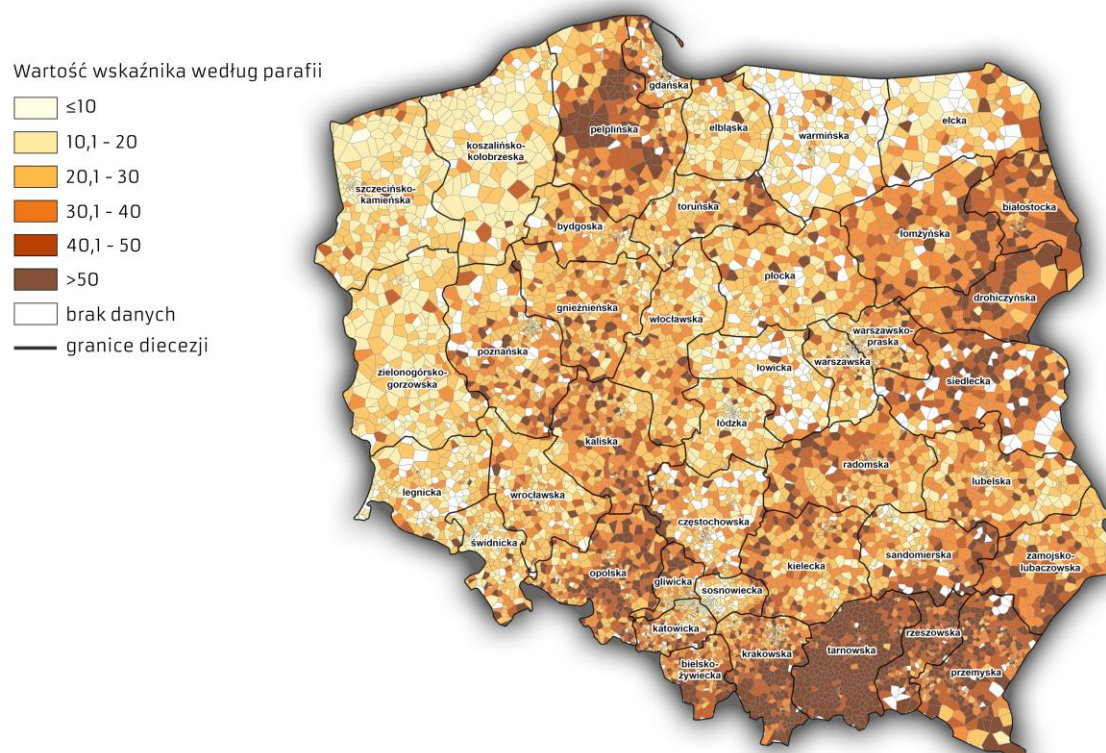
¹ W 2021 r. odbyło się badanie praktyk niedzielnych, jednak w dniu 26.09.2021 r. – czyli w dniu na który zaplanowano badanie, obowiązywały dyrektywy i obostrzenia rządowe związane z pandemią COVID-19: wierni mogli zajmować połowę wszystkich miejsc w świątyniach (limit nie dotyczył osób w pełni zaszczepionych) oraz funkcjonował obowiązek zakrywania ust i nosa.

² W 2020 r. ze względu na pandemię COVID-19 badanie praktyk niedzielnych Polaków nie odbyło się.

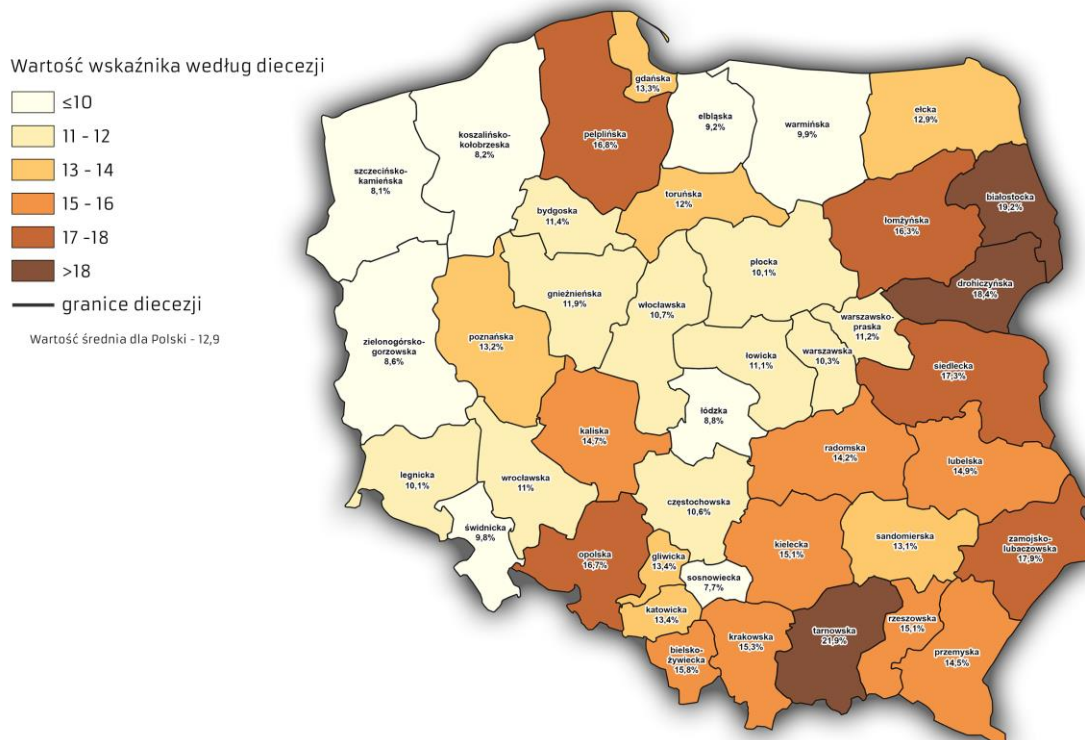
Mapa 3. Wskaźniki *dominantes* w 2021 r. według diecezji



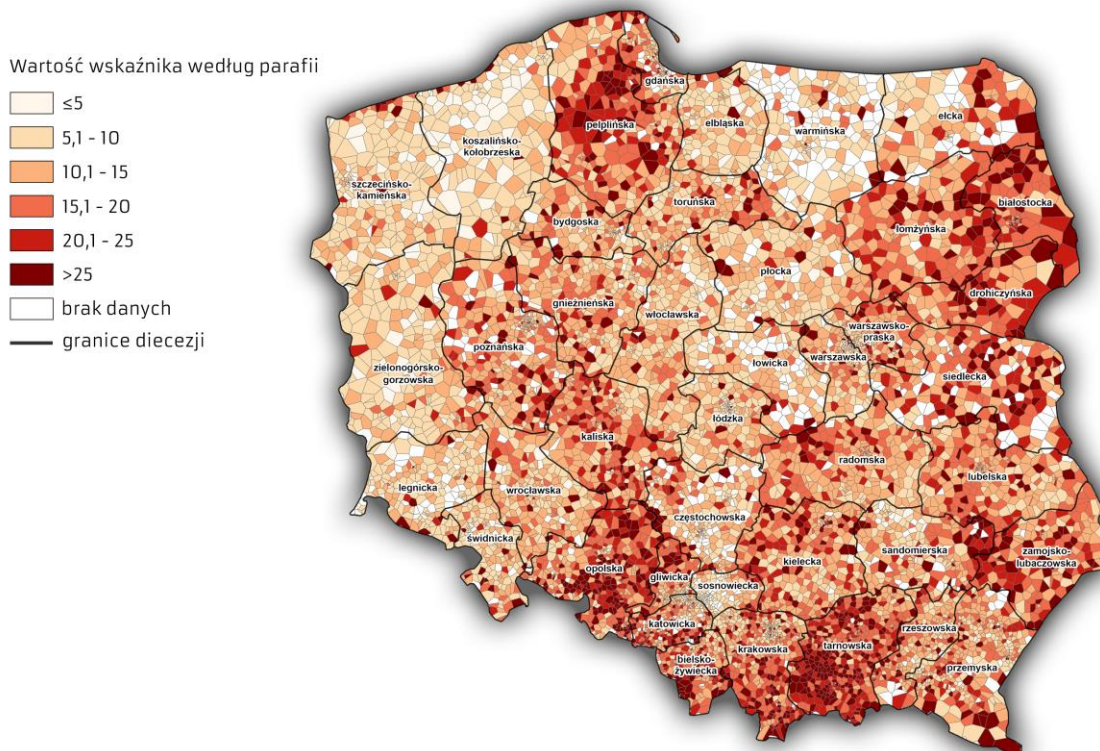
Mapa 4. Wskaźniki *dominantes* w 2021 r. według parafii



Mapa 5. Wskaźniki *communicantes* w 2021 roku według diecezji



Mapa 6. Wskaźniki *communicantes* w 2021 roku według parafii



DUSZPASTERSTWO RODZIN

Tab. 13. Poradnie życia rodzinnego według diecezji w 2021 r.

Diecezja	Liczba poradni	Liczba doradców życia rodzinnego	Liczba beneficjentów:
Ogółem	2 360	3 903	92 847
białostocka	37	37	4205
bielsko-żywiecka	47	79	3340
bydgoska	47	110	bd
częstochowska	13	33	1984
drohiczynska	16	22	315
elbląska	2	4	140
etcka	9	-	bd
gdańska	104	162	4050
gliwicka	72	99	864
gnieźnieńska	31	101	2415
kaliska	51	54	bd
katowicka	156	271	8292
kielecka	103	109	bd
koszalińsko-kotobrzeska	119	182	1402
krakowska	77	94	15309
legnicka	11	67	120
lubelska	102	111	80
łomżyńska	30	57	82
łowicka	36	86	5500
łódzka	40	46	1000
opolska	22	46	1720
Ordynariat Polowy	nd	nd	nd
pelplińska	167	274	2000
płocka	30	97	1600
poznańska	53	55	5300
przemyska	51	113	1400
radomska	104	108	3000
rzeszowska	40	68	3000
sandomierska	54	89	1226
siedlecka	27	37	6000
sosnowiecka	25	37	1180
szczecińsko-kamieńska	105	177	734
świdnicka	27	43	120
tarnowska	80	295	5359
toruńska	53	141	1307
warmińska	29	46	290
warszawska	90	95	3500
warszawsko-praska	78	136	2150
włocławska	65	67	910
wrocławska	55	105	2499
zamojsko-lubaczowska	32	33	bd
zielonogórsko-gorzowska	70	117	454

Mapa 7. Poradnie życia rodzinnego według diecezji w 2021 r.

Liczba poradni rodzinnych według diecezji

- ≤25
- 26 - 50
- 51 - 75
- 76 - 100
- 101 - 125
- >125

— granice diecezji



Tab. 14. Katolickie specjalistyczne poradnie rodzinne w 2021 roku (dane ogółem).

Diecezja	Liczba poradni	Liczba specjalistów pracujących w poradni	Liczba duszpasterzy przyjmujących w poradni, udzielających wsparcia duchowego	Liczba beneficjentów
Ogółem	121	875	146	34 076
białostocka	1	13	1	342
bielsko-żywiecka	4	7	3	bd
bydgoska	3	30	2	250
częstochowska	4	6	6	150
drohiczyńska	-	-	-	-
elbląska	2	4	2	140
ełcka	2	22	3	300
gdańska	-	-	-	-
gliwicka	2	4	1	705
gnieźnieńska	1	7	2	415
kaliska	1	5	1	98
katowicka	2	16	0	3112
kielecka	1	10	4	bd
koszalińsko-kołobrzeska	7	25	9	526
krakowska	1	9	5	600
legnicka	6	43	6	185
lubelska	2	9	2	bd
łomżyńska	1	8	2	82
łowicka	-	-	-	-
łódzka	-	-	-	-
opolska	4	14	6	520
Ordynariat Polowy WP	nd	nd	nd	nd
pełplińska	5	24	4	720
płocka	2	30	5	600
poznańska	1	5	1	300
przemyska	3	31	4	500
radomska	1	7	1	363
rzeszowska	-	-	-	-
sandomierska	-	-	-	-
siedlecka	3	40	7	1200
sosnowiecka	1	22	1	850
szczecińsko-kamieńska	1	10	1	bd
świdnicka	3	7	3	bd
tarnowska	6	96	11	1141
toruńska	2	11	5	1014
warmińska	4	14	1	450
warszawska	13	170	29	13500
warszawsko-praska	4	37	4	250
włocławska	2	23	2	1449
wrocławska	19	103	7	4226
zamojsko-lubaczowska	2	3	3	88
zielonogórsko-gorzowska	5	10	2	bd

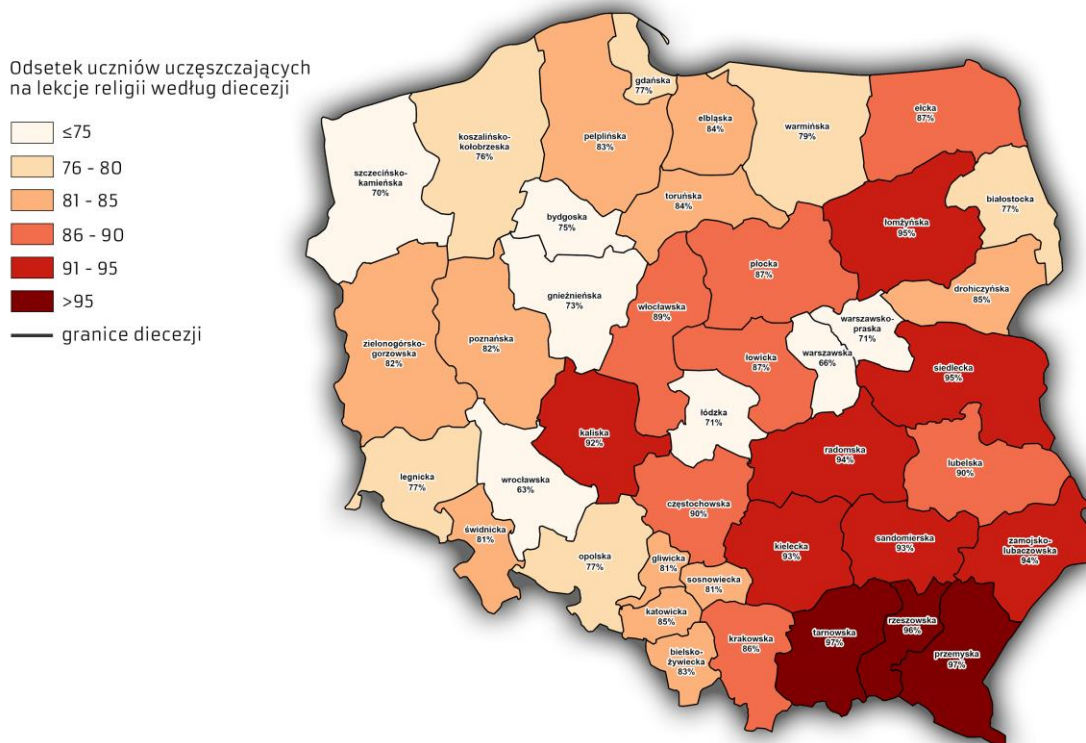
EDUKACJA RELIGIJNA

Tab. 15. Procent uczniów uczęszczających na lekcje religii we wszystkich typach placówek edukacyjnych w roku szkolnym 2021/2022 według diecezji*

Diecezja	Odsetek uczniów uczęszczających na lekcje religii
Ogółem	82,4%
białostocka	77,4%
bielsko-żywiecka	82,6%
bydgoska	74,9%
częstochowska	90,3%
drohiczyńska	84,9%
elbląska	83,8%
ełcka	86,6%
gdańska	77,2%
gliwicka	80,6%
gnieźnieńska	72,9%
kaliska	92,0%
katowicka	84,8%
kielecka	93,3%
koszalińsko-kołobrzeska	76,2%
krakowska	85,6%
legnicka	77,3%
lubelska	89,7%
tomżyńska	95,2%
łowicka	87,2%
łódzka	70,8%
opolska	77,4%
pełplińska	83,4%
płocka	86,7%
poznańska	81,6%
przemyska	97,3%
radomska	93,6%
rzeszowska	95,9%
sandomierska	92,7%
siedlecka	94,9%
sosnowiecka	81,2%
szczecińsko-kamieńska	69,6%
świdnicka	80,9%
tarnowska	97,5%
toruńska	83,6%
warmińska	78,8%
warszawska	66,2%
warszawsko-praska	70,6%
włocławska	89,4%
wrocławska	63,4%
zamojsko-lubaczowska	93,7%
zielonogórsko-gorzowska	82,0%
Eparchie	
przemysko-warszawska	nd
olsztyńsko-gdańska	nd
ormiańska	nd
wrocławsko-koszalińska	nd

*dane Komisji Wychowania Katolickiego KEP

Mapa 8. Procent uczniów uczęszczających na lekcje religii we wszystkich typach placówek edukacyjnych w roku szkolnym 2021/2022 według diecezji



Tab. 16. Procent uczniów uczęszczających na lekcje religii w roku szkolnym 2020/2021 i 2021/2022 według typu placówki

Typ placówki edukacyjnej	Procent uczniów uczęszczających na lekcje religii 2020/21	Procent uczniów uczęszczających na lekcje religii 2021/22
Ogółem	85,7	82,4
Przedszkola	85,5	82,9
Szkoły podstawowe	92,1	90,2
Licea ogólnokształcące	69,8	63,2
Technika	74,9	68,5
Szkoły branżowe (pierwszego stopnia)	75,6	68,9
Szkoły branżowe (drugiego stopnia)*	58,2	60,3
Szkoły specjalne	89,9	89,5
Inne placówki	70,3	75,4

* W szkołach branżowych II stopnia nie ma obowiązku organizowania zajęć religii

Tab. 17. Wykształcenie nauczycieli religii w roku szkolnym 2020/21 i 2021/22 w %

Wykształcenie	Procent nauczycieli posiadających określone wykształcenie 2020/21	Procent nauczycieli posiadających określone wykształcenie 2021/22
Ogółem	100,0	100,0
Ze stopniem doktora	2,3	2,6
Z tytułem magistra teologii	84,1	80,7
Z tytułem magistra innych nauk (uzupełnione przygotowanie katechetyczne i teologiczne)	5,1	7,4
Absolwenci kolegium teologicznego z tytułem licencjata	3,7	3,1
Absolwenci kolegium teologicznego bez tytułu licencjata	1,4	2,2
Inne wykształcenie	3,3	4,0

Tab. 18. Nauczyciele religii w roku szkolnym 2020/2021 i 2021/2022 według kategorii

Kategoria	Procent nauczycieli reprezentujących określoną kategorię 20/21	Procent nauczycieli reprezentujących określoną kategorię 21/22
Ogółem	100,0	100,0
Świeccy	59,5	59,9
Księża diecezjalni	30,9	30,0
Zakonnicy	2,9	3,2
Alumni/diakoni	0,3	0,3
Siostry zakonne	6,4	6,6

NOTA METODOLOGICZNA

Źródła danych – w niniejszym roczniku publikowane są dane zarówno zebrane bezpośrednio przez ISKK, jak również te przekazane przez pomioty współpracujące z Instytutem:

- 1) Dane dotyczące struktur parafialnych, sił apostolskich (z wyłączeniem zgromadzeń) oraz życia sakramentalnego pochodzą bezpośrednio z diecezji (kancelarii kurii diecezjalnych oraz eparchii).
- 2) Dane dotyczące struktury zgromadzeń zakonnych zostały udostępnione przez Konferencję Wyższych Przełożonych Zakonów Żeńskich oraz Konferencję Wyższych Przełożonych Zakonów Męskich.
- 3) Dane opisujące działalność duszpasterstwa rodzin, w tym struktury katolickiego poradnictwa rodzinnego i specjalistycznego, pochodzą z corocznego badania ISKK realizowanego we wszystkich diecezjach obrządku łacińskiego. Badanie zostało przeprowadzone wiosną 2021 roku wśród przedstawicieli diecezjalnych wydziałów (lub referatów) duszpasterstwa rodzin. Badanie zostało zaprojektowane i zrealizowane we współpracy z Krajowym Ośrodkiem Duszpasterstwa Rodzin.
- 4) Dane prezentujące edukację religijną w szkołach zostały udostępnione przez Komisję Wychowania Katolickiego KEP.
- 5) Dane dotyczące kościoła grecko-katolickiego w Polsce pochodzą z kurii eparchii i są prezentowane w podziale na trzy eparchie, ze względu na nowy podział administracyjny, wprowadzony przez Papieża Franciszka w listopadzie 2020 roku. Więcej informacji o nowych granicach eparchii grecko-katolickich oraz komunikat Nuncjusza Apostolskiego dostępne na stronie: <https://www.cerkiew.net.pl/zycie-eparchii/nowy-podzial-administracyjny-kosciola-greckokatolickiego-w-polsce/>

Używane skróty:

„nd” – nie dotyczy, jednostka nie uwzględniona w badaniu

„bd” – brak danych

„-” – wartość zerowa

SŁOWNIK

Alumn – (łac. *alumnus*) student seminarium duchownego. Przygotowanie alumna do święceń kapłańskich trwa zwykle 6 lat i obejmuje studia filozoficzno-teologiczne oraz kształcenie charakteru.¹

Communicantes – (nazwa pochodzi od łac. *communicans* – dzielący się z kimś; *communio* – komunია, wspólnota), jest to statystyczny wskaźnik informujący o procencie osób przyjmujących Komunię św. w trakcie niedzielnych Mszy św. (w wybraną niedzielę roku) względem liczby katolików zobowiązanych do uczestnictwa we Mszy św. na danym obszarze (np. parafia, diecezja, województwo itp.). **Metodologia badania:** liczenie katolików przystępujących do sakramentu Komunii św. odbywa się w ramach badania praktyk niedzielnych katolików (zob. szerzej *dominantes* i *dominantes* | metodologia badania).²

Wskaźnik *communicantes* oblicza się wg wzoru:

$$C = \frac{\text{Przyjmujący Komunię św.}}{\text{Zobowiązani}} \times 100\%$$

gdzie:

C – *Communicantes*

Przyjmujący Komunię św. - liczba osób przyjmujących Komunię św. w trakcie niedzielnych Mszy św. podczas realizacji badania

Zobowiązani – liczba katolików zobowiązanych do uczestnictwa w niedzielnej Mszy św.

Dekanat – (łac. *decem*) jednostka terytorialna w obrębie diecezji, obejmująca zazwyczaj kilka parafii, pozostająca pod kierownictwem dziekana.³

Diecezja – (łac. *diocesis*) jednostka terytorialna w Kościele zachodnim zarządzana przez biskupa; wchodząca w skład prowincji kościelnej (metropolia), podległa bezpośrednio papieżowi; posiada osobowość prawną.⁴ W skład diecezji wchodzi dekanaty i parafie.

Dominantes – (nazwa pochodzi od łac. *dominus* – Pan; *dominica* – niedziela), jest to statystyczny wskaźnik informujący o procencie osób obecnych na niedzielnych Mszach św. (w wybraną niedzielę roku) w odniesieniu do liczby katolików zobowiązanych do uczestnictwa we Mszy św. na danym obszarze (np. parafia, diecezja, województwo itp.). Wskaźnik ten jest wykorzystywany do charakterystyki skali praktyk religijnych katolików w Polsce. Metodologię badania opracowali ks.

1 J. Krukowski, Alumn [w:] „Encyklopedia Katolicka”, (red. F. Gryglewicz, R. Łukaszyk, Z. Sułkowski), T. I, Lublin 1985, kol. 394.

2 Opracowanie definicji: dr Karol Kamiński, ks. dr Wojciech Sadłoń, , na podstawie: L. Adamczuk, W. Zdaniewicz, *Badanie niedzielnych praktyk religijnych – dominantes i communicantes*, [w:] J. Mariański, S. Zaręba, „Metodologiczne problemy badań nad religijnością”, Ząbki 2002, s. 129-138; W. Zdaniewicz, *Religijność jako przedmiot badań socjologicznych*, [w:] W. Piwowarski, W. Zdaniewicz (red.), „Z badań nad religijnością polską. Studia i materiały, Poznań-Warszawa 1986, kol. 57-72; J. Mariański, *Dominantes* [w:] „Encyklopedia Katolicka”, (red. R. Łukaszyk, L. Bieńkowski, F. Gryglewicz), T. IV, Lublin 1985, kol. 59-60.

3 T. Pawluk, Dekanat [w:] „Encyklopedia Katolicka”, (red. R. Łukaszyk, L. Bieńkowski, F. Gryglewicz), T. III, Lublin 1985, kol. 1114-1115.

4 H. Rybczyński, Diecezja, [w:] „Encyklopedia Katolicka”, (red. R. Łukaszyk, L. Bieńkowski, F. Gryglewicz), T. III, Lublin 1985, kol. 1307-1309.

Witold Zdaniewicz i Lucjan Adamczuk, którzy w 1979 r. w ramach Instytutu Statystyki Kościoła Katolickiego przeprowadzili pierwsze badanie pilotażowe tego typu, a w 1980 r. zaplanowali i zorganizowali badanie pełne we wszystkich polskich parafiach katolickich.¹ (zob. również *dominantes* | metodologia badania).

Dominantes | metodologia badania – w jedną wybraną niedzielę w danym roku odbywa się liczenie osób uczestniczących we Mszy św. (przeważnie przy pomocy służby liturgicznej). Termin realizacji badania nie powinien wypadać w okresie wakacyjnym, świątecznym, mrozów lub innych czynników zaburzających pomiar tj. zwiększających lub zmniejszających frekwencje osób w kościołach. Niedzielę spełniającą takie warunki określamy jako „statystyczną niedzielę” – zazwyczaj jest to niedziela października lub listopada. Liczbę zobowiązanych do uczestnictwa w niedzielnej Mszy św. określono na 82% populacji katolików (wg wyliczeń Zdaniewicza i Adamczuka) zamieszkujących dany obszar (np. parafie, diecezję) i przez wszystkie lata badania pozostała niezmienna. Przez „katolików” rozumiane są osoby ochrzczone z wyłączeniem osób, które dokonały formalnego aktu wystąpienia z Kościoła. Zgodnie z Kodeksem Prawa Kanonicznego z obowiązku uczestnictwa w niedzielnej Mszy św. zwolnione są: osoby starsze, chore, matki/ojcowie opiekujące(y) się małymi dziećmi, dzieci do lat 7 i inne osoby mające obiektywne przesłanki uniemożliwiające partycypację w niedzielnym nabożeństwie – łącznie zgodnie z wyliczeniami Zdaniewicza i Adamczuka jest to 18% populacji. Liczbę katolików danej parafii ISKK pozyskuje za pośrednictwem proboszcza.

Wskaźnik *dominantes* oblicza się wg wzoru:

$$D = \frac{\text{Uczestniczący}}{\text{Zobowiązani}} \times 100\%$$

gdzie:

D – *Dominantes*

Uczestniczący - liczba osób uczestniczących na niedzielnych Mszach św. w trakcie realizacji badania

Zobowiązani – liczba katolików zobowiązanych do uczestnictwa w niedzielnej Mszy św.

Doradca życia rodzinnego - osoba świecka, która, na podstawie misji biskupa diecezjalnego pełni posługę na rzecz małżeństwa i rodziny. Prowadzi nauki przedślubne z zakresu etyki małżeńskiej i odpowiedzialnego rodzicielstwa oraz poprzez poradnictwo specjalistyczne niesie pomoc małżeństwu i rodzinie. W swojej posłudze kieruje się katolicką wizją osoby, małżeństwa i rodziny.²

Eparchia – w Kościołach wschodnich terytorium podległe metropolii, a od V wieku biskupowi. Jest odpowiednikiem diecezji Kościoła zachodniego.³

¹ Opracowanie definicji: dr Karol Kamiński, ks. dr Wojciech Sadłoń.

² Konferencja Episkopatu Polski, Dyrektorium Duszpasterstwa Rodzin, Warszawa 2003.

³ E. Przekop, Eparchia [w:] „Encyklopedia Katolicka”, (red. R. Łukaszuk, L. Bieńkowski, F. Gryglewicz), T. IV, Lublin 1985, kol. 1017.

Inkardynacja – Ekskardynacja – (łac. włączenie – wyłączenie), obligatoryjna przynależność duchownego do diecezji lub innej wspólnoty kościelnej posiadającej prawo inkardynacji; zmiana przynależności do diecezji lub innej wspólnoty kościelnej czyli ekskardynacja możliwa jest tylko z równoczesną inkardynacją.¹

Nowicjat – początkowy etap formacji zakonnej nowicjusza (nowicjuszki) w instytucie życia konsekrowanego lub stowarzyszeniu życia apostołskiego, realizowany pod kierunkiem mistrza nowicjuszy.²

Parafia – (łac. *paroecia*) wspólnota wiernych; stanowi podstawową i obligatoryjną jednostkę organizacyjną Kościoła partykularnego (jednostką nadrzędną jest diecezja); zorganizowana pod przewodnictwem proboszcza zastępującego biskupa. Parafia może być również **diecezjalna** lub **zakonna**; kryterium stanowi rodzaj duchowieństwa, z którego wywodzi się kapłan stojący na jej czele; posiada osobowość prawną.³

Poradnia życia rodzinnego - zwana inaczej parafialną poradnią rodzinną, jest powoływana przez Księdza Proboszcza w porozumieniu z Wydziałem Duszpasterstwa Rodzin. Służy pomocą narzeczonym w bezpośrednim przygotowaniu do sakramentu małżeństwa oraz nauczaniu naturalnych metod rozpoznawania płodności. Służy także pomocą małżeństwom w rozwiązywaniu różnych problemów pojawiających się w życiu małżeńskim i rodzinnym. Prowadzi ją parafialny doradca życia rodzinnego.⁴

Postulat – wstępny okres próbny kandydatów do życia zakonnego przed rozpoczęciem nowicjatu. Celem postulatu jest zbadanie powołania kandydata, jego intencji oraz uzupełnienie wiadomości religijnej.⁵

Specjalistyczna poradnia rodzinna - jest wyodrębnioną jednostką organizacyjną Kościoła katolickiego, działa w oparciu o regulamin wewnętrzny. Świadczy specjalistyczną pomoc psychologiczną, pedagogiczną i prawną dla małżeństw i rodzin. Dyżury w niej pełnią: kapłan, psycholog, psychoterapeuta, doradca życia rodzinnego, mediator, prawnik oraz inni specjaliści (w zależności od potrzeb).⁶

1 H. Rybczyński, Inkardynacja - ekskardynacja, [w:] „Encyklopedia Katolicka”, (red. J. Duchniewski), T. VII, Lublin 1997, kol. 224.

2 E. Ziemann, Nowicjat [w:] „Encyklopedia Katolicka”, (red. E. Giglewicz), T. XIV, Lublin 2010, kol. 1324-1325.

3 M. Sitarz, Parafia [w:] „Encyklopedia Katolicka”, (red. E. Giglewicz), T. XIV, Lublin 2010, kol. 1324-1325.

4 Konferencja Episkopatu Polski, Dyrektorium Duszpasterstwa Rodzin, Warszawa 2003.

5 T. Wytrwał, Postulat [w:] „Encyklopedia Katolicka”, (red. E. Giglewicz), T. XVI, Lublin 2012, kol. 79-80.

6 Konferencja Episkopatu Polski, Dyrektorium Duszpasterstwa Rodzin, Warszawa 2003.

SPIS TABEL

TAB. 1. LICZBA PARAFII W 2021 R. WEDŁUG DIECEZJI.....	7
TAB. 2. LICZBA KSIĘŻY INKARDYNOWANYCH WEDŁUG DIECEZJI W 2021 R.....	9
TAB. 3. LICZBA KSIĘŻY POSŁUGUJĄCYCH W PARAFIACH WEDŁUG DIECEZJI W 2021 R.	10
TAB. 4. LICZBA ALUMNÓW DIECEZJALNYCH WEDŁUG DIECEZJI W 2021 R.	11
TAB. 5. LICZBA SIÓSTR I DOMÓW ZGROMADZEŃ ZAKONNYCH W 2021 R.....	13
TAB. 6. MĘSKIE ZGROMADZENIA ZAKONNE W POLSCE W 2021 R.....	15
TAB. 7. LICZBA UDZIELONYCH SAKRAMENTÓW CHRZTU WEDŁUG DIECEZJI W 2020 I 2021 R.	18
TAB. 8. LICZBA UDZIELONYCH SAKRAMENTÓW I KOMUNII ŚW. WEDŁUG DIECEZJI W 2020 R. I 2021 R.....	19
TAB. 9. LICZBA UDZIELONYCH SAKRAMENTÓW BIERZMOWANIA WEDŁUG DIECEZJI W 2020 R. I 2021 R.....	20
TAB. 10. LICZBA UDZIELONYCH SAKRAMENTÓW MAŁŻEŃSTWA WEDŁUG DIECEZJI W 2020 I 2021 R.....	21
TAB. 11. WSKAŹNIKI <i>DOMINICANTES</i> I <i>COMMUNICANTES</i> W 2021 R. WEDŁUG DIECEZJI W %	22
TAB. 12. WSKAŹNIKI <i>DOMINICANTES</i> I <i>COMMUNICANTES</i> W LATACH 1980-2020 DLA WSZYSTKICH DIECEZJI W % ...	23
TAB. 13. PORADNIE ŻYCIA RODZINNEGO WEDŁUG DIECEZJI W 2021 R.	27
TAB. 14. KATOLICKIE SPECJALISTYCZNE PORADNIE RODZINNE W 2021 ROKU (DANE OGÓLEM).	29
TAB. 15. ODSETEK UCZNIÓW UCZĘSZCZAJĄCYCH NA LEKCJE RELIGII WEDŁUG DIECEZJI.....	31
TAB. 16. PROCENT UCZNIÓW UCZĘSZCZAJĄCYCH NA LEKCJE RELIGII WEDŁUG TYPU PLACÓWKI.....	33
TAB. 17. WYKSZTAŁCENIE NAUCZYCIELI RELIGII W ROKU SZKOLNYM 2020/21 I 2021/22 W %	33
TAB. 18. NAUCZYCIELE RELIGII W ROKU SZKOLNYM 2020/2021 I 2021/2022 WEDŁUG KATEGORII.....	33

SPIS MAP

MAPA 1. LICZBA ALUMNÓW DIECEZJALNYCH W PRZELICZENIU NA 100 KSIĘŻY DIECEZJALNYCH W 2021 R.....	12
MAPA 2. LICZBA ALUMNÓW DIECEZJALNYCH WG DIECEZJI W 2021 R.....	12
MAPA 3. WSKAŹNIKI <i>DOMINICANTES</i> W 2021 R. WEDŁUG DIECEZJI	24
MAPA 4. WSKAŹNIKI <i>DOMINICANTES</i> W 2021 R. WEDŁUG PARAFII	24
MAPA 5. WSKAŹNIKI <i>COMMUNICANTES</i> W 2021 ROKU WEDŁUG DIECEZJI.....	25
MAPA 6. WSKAŹNIKI <i>COMMUNICANTES</i> W 2021 ROKU WEDŁUG PARAFII.....	25
MAPA 7. PORADNIE ŻYCIA RODZINNEGO WEDŁUG DIECEZJI W 2021 R.	28
MAPA 8. PROCENT UCZNIÓW UCZĘSZCZAJĄCYCH NA LEKCJE RELIGII WEDŁUG DIECEZJI.....	32

ISBN 978-83-85945-42-0



**Facebook**

<https://www.facebook.com/iskknews>

**Strona internetowa**

<https://iskk.pl/>

**Twitter**

<https://twitter.com/iskknews/>

**LinkedIn**

<https://www.linkedin.com/company/iskk/>

**Patronite**

<https://patronite.pl/ISKK>

Instytut Statystyki Kościoła Katolickiego im. ks. Witolda Zdaniewicza jest samofinansującym się ośrodkiem naukowo-badawczym prowadzącym badania w zakresie religijności, katolicyzmu i jego społecznych kontekstów.

Dane teleadresowe

**+48 22 618 64 68**

Instytut Statystyki Kościoła Katolickiego SAC
im. ks. Witolda Zdaniewicza
Adres: ul. Skaryszewska 12, 03-802 Warszawa
E-mail: pracownia@iskk.pl